

REC/049/04/19

ASUNTO: Cuenta Pública

C.P. EDUARDO TREJO MUÑOZ

DIRECTOR DE CONTABILIDAD Y EVALUACION

PRESENTE.-

Dando seguimiento a los lineamientos para la integración de la Cuenta Pública del estado de Durango para el primer trimestre 2019, adjunto a la presente la información solicitada:

- 1.- Estado de situación financiera
- 2.- Estado de variación en la hacienda publica
- 3.- Estado de cambio en la situación financiera
- 4.- Estado de flujo de efectivo
- 5.- Informe de pasivos contingentes
- 6.- Estado analítico del activo
- 7.- Estado analítico de la deuda y otros pasivos
- 8.- Estado analítico de ingresos
- 9.- Estado analítico del ejercicio del presupuesto de egresos (Clasificación administrativa)
- 10.- Estado analítico del ejercicio del presupuesto de egresos (Clasificación por objeto del gasto)
- 11.- Estado analítico del ejercicio del presupuesto de egresos (Clasificación económica)
- 12.- Estado analítico del ejercicio del presupuesto de egresos (Clasificación funcional)
- 14.- Gasto por categoría programática.

- 15.- Programas y proyectos de inversión.
- 16.- indicadores de resultados.
- 17.- Relación de cuentas bancarias específicas.
- 18.- Relación de bienes muebles.
- 19.- Relación de bienes inmuebles.
- 20.- Conciliaciones bancarias y estados de cuenta bancarios del último mes del trimestre que se informa.
- 21.- Balanza de comprobación.
- 22.- Formatos de la ley de disciplina financiera.
- 23.- Relación de transferencias recibidas.
- 24.- liga de la página de internet donde se encuentra publicada la información del trimestre:
<http://www.upcuencame.edu.mx/portal/index.php/tr>

Esperando reciba de conformidad la información solicitada, me es grato enviarle un cordial saludo.

A T E N T A M E N T E:

“FORJANDO EL FUTURO DE NUESTRA REGIÓN”

PUEBLO DE SANTIAGO. DGO; A 12 DE ABRIL DE 2019



UPC

MTRO. RICARDO SERRATO ROJAS
Universidad Politécnica de Cuencamé

RECTOR

CUENTA PUBLICA PRIMER TRIMESTRE 2019
Estado de Actividades
Del 1 de enero al 31 de marzo de 2019 y 2018
(Pesos)

Ente Público: UNIVERSIDAD POLITÉCNICA DE CUENCA

Concepto	PRIMER TRIMESTRE 2019	PRIMER TRIMESTRE 2018	Concepto	PRIMER TRIMESTRE 2018	PRIMER TRIMESTRE 2017
INGRESOS Y OTROS BENEFICIOS			GASTOS Y OTRAS PÉRDIDAS		
Ingresos de la Gestión	505,217.00	548,692.00	Gastos de Funcionamiento	4,129,901.00	2,978,776.00
Impuestos	0.00	0.00	Servicios Personales	3,111,765.00	1,894,213.00
Cuotas y Aportaciones de Seguridad Social	0.00	0.00	Materiales y Suministros	356,339.00	294,537.00
Contribuciones de Mejoras	0.00	0.00	Servicios Generales	661,797.00	790,026.00
Derechos	0.00	0.00			
Productos de Tipo Corriente	0.00	0.00	Transferencias, Asignaciones, Subsidios y Otras Ayudas	0.00	0.00
Aprovechamientos de Tipo Corriente	0.00	0.00	Transferencias Internas y Asignaciones al Sector Público	0.00	0.00
Ingresos por Venta de Bienes y Servicios	0.00	0.00	Transferencias al Resto del Sector Público	0.00	0.00
Ingresos no Comprendidos en las Fracciones de la Ley de	505,217.00	548,692.00	Subsidios y Subvenciones	0.00	0.00
Ingresos Causados en Ejercicios Fiscales Anteriores Pendientes	0.00	0.00	Ayudas Sociales	0.00	0.00
de Liquidación o Pago			Pensiones y Jubilaciones	0.00	0.00
			Transferencias a Fideicomisos, Mandatos y Contratos Análogos	0.00	0.00
Participaciones, Aportaciones, Transferencias, Asignaciones, Subsidios y Otras Ayudas	4,031,424.00	786,661.00	Transferencias a la Seguridad Social	0.00	0.00
Participaciones y Aportaciones	0.00	0.00	Donativos	0.00	0.00
Transferencias, Asignaciones, Subsidios y Otras ayudas	4,031,424.00	786,661.00	Transferencias al Exterior	0.00	0.00
			Participaciones y Aportaciones	0.00	0.00
Otros Ingresos y Beneficios	0.00	0.00	Participaciones	0.00	0.00
Ingresos Financieros	0.00	0.00	Aportaciones	0.00	0.00
Incremento por Variación de Inventarios	0.00	0.00	Convenios	0.00	0.00
Disminución del Exceso de Estimaciones por Pérdida o	0.00	0.00			
Deterioro u Obsolescencia	0.00	0.00	Intereses, Comisiones y Otros Gastos de la Deuda Pública	0.00	0.00
Disminución del Exceso de Provisiones	0.00	0.00	Intereses de la Deuda Pública	0.00	0.00
Otros Ingresos y Beneficios Varios	0.00	0.00	Comisiones de la Deuda Pública	0.00	0.00
			Gastos de la Deuda Pública	0.00	0.00
Total de Ingresos y Otros Beneficios	4,536,641.00	1,335,353.00	Costo por Coberturas	0.00	0.00
			Apoyos Financieros	0.00	0.00
			Otros Gastos y Pérdidas Extraordinarias	742,038.00	0.00
			Estimaciones, Depreciaciones, Deterioros, Obsolescencia y Amortizaciones	742,038.00	0.00
			Provisiones	0.00	0.00
			Disminución de Inventarios	0.00	0.00
			Aumento por Insuficiencia de Estimaciones por Pérdida o Deterioro y	0.00	0.00
			Obsolescencia	0.00	0.00
			Aumento por Insuficiencia de Provisiones	0.00	0.00
			Otros Gastos	0.00	0.00
			Inversión Pública	0.00	0.00
			Inversión Pública no Capitalizable	0.00	0.00
			Total de Gastos y Otras Pérdidas	4,871,939.00	2,978,776.00
			Resultados del Ejercicio (Ahorro/Desahorro)	-335,298.00	-1,643,423.00

Bajo protesta de decir verdad declaramos que los Estados Financieros y sus Anexos son razonablemente correctos y respaldados por

RICARDO SERRATO ROJAS
RECTOR

LUIS ENRIQUE FERNANDEZ RODRIGUEZ
JEFE DE DEPARTAMENTO DE ADMINISTRACION Y FINANZAS



CUENTA PÚBLICA PRIMER TRIMESTRE 2019
Estado de Situación Financiera
Al 31 de marzo de 2019 y 2018
(Pesos)


UNIVERSIDAD POLITÉCNICA DE CUENCA

Ente Público:

CONCEPTO	PRIMER TRIMESTRE 2019	PRIMER TRIMESTRE 2018	CONCEPTO	PRIMER TRIMESTRE 2019	PRIMER TRIMESTRE 2018
ACTIVO			PASIVO		
Activo Circulante			Activo Circulante		
Efectivo y Equivalentes	4,341,593.00	2,906,230.00	Cuentas por Pagar a Corto Plazo		73,651.00
Derechos a Recibir Efectivo o Equivalentes	122,331.00	99,728.00	Documentos por Pagar a Corto Plazo	430,270.00	0.00
Derechos a Recibir Bienes o Servicios	0.00	0.00	Porción a Corto Plazo de la Deuda Pública a Largo Plazo	0.00	0.00
Inventarios	0.00	0.00	Títulos y Valores a Corto Plazo	0.00	0.00
Almacenes	0.00	0.00	Pasivos Diferidos a Corto Plazo	0.00	0.00
Estimación por Pérdida o Deterioro de Activos Circulantes	0.00	0.00	Fondos y Bienes de Terceros en Garantía y/o Administración a Corto Plazo	0.00	0.00
Otros Activos Circulantes	0.00	0.00	Provisiones a Corto Plazo	612,000.00	612,000.00
Total de Activos Circulantes	4,463,924.00	3,005,458.00	Otros Pasivos a Corto Plazo	0.00	0.00
			Total de Pasivos Circulantes	1,042,270.00	685,651.00
Activo No Circulante			Activo No Circulante		
Inversiones Financieras a Largo Plazo	0.00	0.00	Cuentas por Pagar a Largo Plazo	0.00	0.00
Derechos a Recibir Efectivo o Equivalentes a Largo Plazo	0.00	0.00	Documentos por Pagar a Largo Plazo	0.00	0.00
Bienes Inmuebles, Infraestructura y Construcciones en Proceso	49,081,297.00	49,016,861.00	Deuda Pública a Largo Plazo	0.00	0.00
Bienes Muebles	11,644,537.00	11,231,333.00	Pasivos Diferidos a Largo Plazo	0.00	0.00
Activos Intangibles	340,996.00	274,087.00	Fondos y Bienes de Terceros en Garantía y/o en Administración a Largo Plazo	0.00	0.00
Depreciación, Deterioro y Amortización Acumulada de Bienes	-11,968,668.00	-8,519,853.00	Provisiones a Largo Plazo	0.00	0.00
Activos Diferidos	0.00	0.00	Total de Pasivos No Circulantes	0.00	0.00
Estimación por Pérdida o Deterioro de Activos no Circulantes	0.00	0.00	Total del Pasivo	1,042,270.00	685,651.00
Otros Activos no Circulantes	0.00	0.00	HACIENDA PÚBLICA/ PATRIMONIO		
Total de Activos No Circulantes	49,098,162.00	52,002,428.00	Hacienda Pública/Patrimonio Contribuido		
Total del Activo	53,562,086.00	55,007,886.00	Aportaciones	0.00	0.00
			Donaciones de Capital	56,752,226.00	56,752,226.00
			Actualización de la Hacienda Pública / Patrimonio	0.00	0.00
			Hacienda Pública/Patrimonio Generado	-4,232,410.00	-2,479,991.00
			Resultados del Ejercicio (Ahorro / Desahorro)	-335,298.00	-1,643,423.00
			Resultados de Ejercicios Anteriores	-5,580,583.00	-2,470,039.00
			Revalúos	0.00	0.00
			Reservas	1,683,471.00	1,683,471.00
			Rectificaciones de Resultados de Ejercicios Anteriores	0.00	0.00
			Exceso o Insuficiencia en la Actualización de la Hacienda Pública/Patrimonio	0.00	0.00
			Resultado por Posición Monetaria	0.00	0.00
			Resultado por Tenencia de Activos no Monetarios	0.00	0.00
			Total Hacienda Pública/ Patrimonio	52,519,816.00	54,322,235.00
			Total del Pasivo y Hacienda Pública / Patrimonio	53,562,086.00	55,007,886.00

Bajo protesta de decir verdad declaramos que los Estados Financieros y sus Notas son razonablemente correctos y responsabilidad del emisor.

RICARDO SERRATO ROJAS
RECTOR



LUIS ENRIQUE FERNÁNDEZ RODRÍGUEZ
JEFE DE DEPARTAMENTO DE ADMINISTRACIÓN Y FINANZAS

CUENTA PÚBLICA PRIMER TRIMESTRE 2019
Estado de Variación en la Hacienda Pública
Del 1 de abril de 2018 al 31 de marzo de 2019
 (pesos)

UNIVERSIDAD POLITÉCNICA DE CUENCA

Ente Público:

Concepto	Hacienda Pública/ Patrimonio Contribuido	Hacienda Pública/ Patrimonio Generado de Ejercicios Anteriores	Hacienda Pública/ Patrimonio Generado del Ejercicio	Exceso o Insuficiencia en la Actualización de la Hacienda Pública/ Patrimonio	TOTAL
Hacienda Pública / Patrimonio Contribuido Neto de marzo de 2017	56,752,226.00	0.00	0.00	0.00	56,752,226.00
Aportaciones	0.00	0.00	0.00	0.00	0.00
Donaciones de Capital	56,752,226.00	0.00	0.00	0.00	56,752,226.00
Actualización de la Hacienda Pública/ Patrimonio	0.00	0.00	0.00	0.00	0.00
Hacienda Pública / Patrimonio Generado Neto de marzo de 2017	1,683,471.00	-2,470,039.00	-1,643,423.00	0.00	-2,429,991.00
Resultados del Ejercicio (Ahorro/Desahorro)	0.00	0.00	-1,643,423.00	0.00	-1,643,423.00
Resultados de Ejercicios Anteriores	0.00	-2,470,039.00	0.00	0.00	-2,470,039.00
Revalúos	0.00	0.00	0.00	0.00	0.00
Reservas	1,683,471.00	0.00	0.00	0.00	1,683,471.00
Rectificaciones de Resultados de Ejercicios Anteriores	0.00	0.00	0.00	0.00	0.00
Exceso o Insuficiencia en la Actualización de la Hacienda Pública / Patrimonio Neto de marzo de 2017	0.00	0.00	0.00	0.00	0.00
Resultado por Posición Monetaria	0.00	0.00	0.00	0.00	0.00
Resultado por Tenencia de Activos no Monetarios	0.00	0.00	0.00	0.00	0.00
Hacienda Pública/ Patrimonio Neto Final marzo 2017	58,435,697.00	-2,470,039.00	-1,643,423.00	0.00	54,322,235.00
Cambios en la Hacienda Pública / Patrimonio Contribuido Neto de marzo de 2018	0.00	0.00	0.00	0.00	0.00
Aportaciones	0.00	0.00	0.00	0.00	0.00
Donaciones de Capital	0.00	0.00	0.00	0.00	0.00
Actualización de la Hacienda Pública/ Patrimonio	0.00	0.00	0.00	0.00	0.00
Variaciones de la Hacienda Pública / Patrimonio Generado Neto de marzo de 2018	0.00	-3,110,544.00	1,308,125.00	0.00	-1,802,419.00
Resultados del Ejercicio (Ahorro/Desahorro)	0.00	0.00	-335,298.00	0.00	-335,298.00
Resultados de Ejercicios Anteriores	0.00	-3,110,544.00	1,643,423.00	0.00	-1,467,121.00
Revalúos	0.00	0.00	0.00	0.00	0.00
Reservas	0.00	0.00	0.00	0.00	0.00
Rectificaciones de Resultados de Ejercicios Anteriores	0.00	0.00	0.00	0.00	0.00
Cambios en el Exceso o Insuficiencia en la Actualización de la Hacienda Pública / Patrimonio Neto de marzo de 2018	0.00	0.00	0.00	0.00	0.00
Resultado por Posición Monetaria	0.00	0.00	0.00	0.00	0.00
Resultado por Tenencia de Activos no Monetarios	0.00	0.00	0.00	0.00	0.00
Hacienda Pública / Patrimonio Neto Final de marzo de 2018	58,435,697.00	-5,580,583.00	-335,298.00	0.00	52,519,816.00

Bajo protesta de decir verdad declaramos que los Estados Financieros y sus Notas son razonablemente correctos y responsabilidad del emisor

RICARDO SERRATO ROJAS
 RECTOR


 LUIS ENRIQUE FERNANDEZ RODRIGUEZ
 JEFE DE DEPARTAMENTO DE
 ADMINISTRACION Y FINANZAS

CUENTA PÚBLICA PRIMER TRIMESTRE 2019
Estado de Cambios en la Situación Financiera
Del 1 de abril de 2018 al 31 de marzo de 2019
(Pesos)

Ente Público:

UNIVERSIDAD POLITÉCNICA DE CUENCAME

Concepto	Origen	Aplicación	Concepto	Origen	Aplicación
ACTIVO	3,448,815.00	2,003,015.00	PASIVO	356,619.00	0.00
Activo Circulante	0.00	1,458,466.00	Pasivo Circulante	356,619.00	0.00
Efectivo y Equivalentes	0.00	1,435,363.00	Cuentas por Pagar a Corto Plazo	356,619.00	0.00
Derechos a Recibir Efectivo o Equivalentes	0.00	23,103.00	Documentos por Pagar a Corto Plazo	0.00	0.00
Derechos a Recibir Bienes o Servicios	0.00	0.00	Porción a Corto Plazo de la Deuda Pública a Largo Plazo	0.00	0.00
Inventarios	0.00	0.00	Títulos y Valores a Corto Plazo	0.00	0.00
Almacenes	0.00	0.00	Pasivos Diferidos a Corto Plazo	0.00	0.00
Estimación por Pérdida o Deterioro de Activos Circulantes	0.00	0.00	Fondos y Bienes de Terceros en Garantía y/o Administración a Corto Plazo	0.00	0.00
Otros Activos Circulantes	0.00	0.00	Provisiones a Corto Plazo	0.00	0.00
			Otros Pasivos a Corto Plazo	0.00	0.00
Activo No Circulante	3,448,815.00	544,549.00	Pasivo No Circulante	0.00	0.00
Inversiones Financieras a Largo Plazo	0.00	0.00	Cuentas por Pagar a Largo Plazo	0.00	0.00
Derechos a Recibir Efectivo o Equivalentes a Largo Plazo	0.00	0.00	Documentos por Pagar a Largo Plazo	0.00	0.00
Bienes Inmuebles, Infraestructura y Construcciones en Proceso	0.00	64,436.00	Deuda Pública a Largo Plazo	0.00	0.00
Bienes Muebles	0.00	413,204.00	Pasivos Diferidos a Largo Plazo	0.00	0.00
Activos Intangibles	0.00	66,909.00	Fondos y Bienes de Terceros en Garantía y/o en Administración a Largo Plazo	0.00	0.00
Depreciación, Deterioro y Amortización Acumulada de Bienes	3,448,815.00	0.00	Provisiones a Largo Plazo	0.00	0.00
Activos Diferidos	0.00	0.00			
Estimación por Pérdida o Deterioro de Activos no Circulantes	0.00	0.00	HACIENDA PÚBLICA/ PATRIMONIO	1,308,125.00	3,110,544.00
Otros Activos no Circulantes	0.00	0.00	Hacienda Pública/Patrimonio Contribuido	0.00	0.00
			Aportaciones	0.00	0.00
			Donaciones de Capital	0.00	0.00
			Actualización de la Hacienda Pública / Patrimonio	0.00	0.00
			Hacienda Pública/Patrimonio Generado	1,308,125.00	3,110,544.00
			Resultados del Ejercicio (Ahorro/ Desahorro)	1,308,125.00	0.00
			Resultados de Ejercicios Anteriores	0.00	3,110,544.00
			Revalúos	0.00	0.00
			Reservas	0.00	0.00
			Rectificaciones de Resultados de Ejercicios Anteriores	0.00	0.00
			Exceso o Insuficiencia en la Actualización de la Hacienda Pública/Patrimonio	0.00	0.00
			Resultado por Posición Monetaria	0.00	0.00
			Resultado por Tenencia de Activos no Monetarios	0.00	0.00

Bajo protesta de decir verdad declaramos que los Estados Financieros y sus Notas son razonablemente correctos y responsabilidad del emisor.

RICARDO SERRATO ROJAS
RECTOR

LUIS ENRIQUE FERNANDEZ RODRIGUEZ
JEFE DE DEPARTAMENTO DE ADMINISTRACION Y FINANZAS

UP
Universidad Politécnica de Cuencame

CUENTA PÚBLICA PRIMER TRIMESTRE 2019
Estado de Flujos de Efectivo
Del 1 de abril de 2018 al 31 de marzo de 2019
(Pesos)

UNIVERSIDAD POLITÉCNICA DE CUENCA

Concepto	2019	2018	2018	2017
Flujos de Efectivo de las Actividades de Gestión				
Origen	4,536,641.00	1,335,353.00		
Impuestos	0.00	0.00		
Cuotas y Aportaciones de Seguridad Social	0.00	0.00		
Contribuciones de mejoras	0.00	0.00		
Derechos	0.00	0.00		
Productos de Tipo Corriente	0.00	0.00		
Aprovechamientos de Tipo Corriente	0.00	0.00		
Ingresos por Venta de Bienes y Servicios	505,217.00	5,48,692.00		
Ingresos no comprendidos en las Fracciones de la Ley de Ingresos Causados en Ejercicios Fiscales Anteriores Pendientes de Liquidación o Pago	0.00	0.00		
Participaciones y Aportaciones	0.00	0.00		
Transferencias, Asignaciones y Subsidios y Otras Ayudas	4,031,424.00	786,661.00		
Otros Orígenes de Operación	0.00	0.00		
Aplicación	4,871,939.00	2,978,776.00		
Servicios Personales	3,111,765.00	1,894,213.00		
Materiales y Suministros	356,339.00	294,537.00		
Servicios Generales	661,797.00	790,026.00		
Estimaciones	742,038.00	0.00		
Transferencias Internas y Asignaciones al Sector Público	0.00	0.00		
Transferencias al resto del Sector Público	0.00	0.00		
Subsidios y Subvenciones	0.00	0.00		
Ayudas Sociales	0.00	0.00		
Pensiones y Jubilaciones	0.00	0.00		
Transferencias a Fraccionistas, Mandatos y Contratos Análogos	0.00	0.00		
Transferencias a la Seguridad Social	0.00	0.00		
Donativos	0.00	0.00		
Transferencias al Exterior	0.00	0.00		
Participaciones	0.00	0.00		
Aportaciones	0.00	0.00		
Convenios	0.00	0.00		
Otras Aplicaciones de Operación	0.00	0.00		
Flujos Netos de Efectivo por Actividades de Operación	-335,298.00	-1,643,423.00		
Flujos de Efectivo de las Actividades de Inversión				
Origen			1,913,003.00	693,686.00
Bienes Inmuebles, Infraestructura y Construcciones en Proceso			64,436.00	0.00
Bienes Muebles			413,204.00	0.00
Otros Orígenes de Inversión			1,435,363.00	693,686.00
Aplicación			874,136.00	0.00
Bienes Inmuebles, Infraestructura y Construcciones en Proceso			0.00	0.00
Bienes Muebles			874,136.00	0.00
Otras Aplicaciones de Inversión			0.00	0.00
Flujos Netos de Efectivo por Actividades de Inversión			1,038,867.00	693,686.00
Flujo de Efectivo de las Actividades de Financiamiento				
Origen			1,088,413.00	301,105.00
Endeudamiento Neto			0.00	0.00
Interno			0.00	0.00
Externo			0.00	0.00
Otros Orígenes de Financiamiento			1,088,413.00	301,105.00
Aplicación			356,619.00	45,055.00
Servicios de la Deuda			0.00	0.00
Interno			0.00	0.00
Externo			0.00	0.00
Otras Aplicaciones de Financiamiento			356,619.00	45,055.00
Flujos netos de Efectivo por Actividades de Financiamiento			731,794.00	256,050.00
Incremento/Disminución Neta en el Efectivo y Equivalentes al Efectivo			1,435,363.00	-693,687.00
Efectivo y Equivalente al Efectivo al Inicio del Ejercicio			2,906,230.00	3,599,916.00
Efectivo y Equivalente al Efectivo al Final del Ejercicio			4,341,593.00	2,906,229.00

Bajo protesta de decir verdad declaramos que los Estados Financieros y sus Notas son razonablemente correctos y responsabilidad del emisor

RICARDO SERRATO ROJAS
RECTOR

LUIS ENRIQUE FERNÁNDEZ RODRÍGUEZ
JEFE DE DEPARTAMENTO DE ADMINISTRACIÓN Y FINANZAS



Cuenta Pública 2018
UNIVERSIDAD POLITECNICA DE CUENCAME
Pasivos Contingentes

No aplica




Ente Público:

CUENTA PÚBLICA PRIMER TRIMESTRE 2019
Estado Analítico del Activo
Del 1 de abril de 2018 al 31 de marzo de 2019
 (Pesos)
UNIVERSIDAD POLITÉCNICA DE CUENCA

Concepto	Saldo Inicial	Cargos del Periodo	Abonos del Periodo	Saldo Final	Variación del Periodo
	1			2	
ACTIVO	55,007,886.00	0.00	0.00	55,007,886.00	0.00
Activo Circulante	3,005,458.00	0.00	0.00	3,005,458.00	0.00
Efectivo y Equivalentes	2,906,230.00	0.00	0.00	2,906,230.00	0.00
Derechos a Recibir Efectivo o Equivalentes	99,228.00	0.00	0.00	99,228.00	0.00
Derechos a Recibir Bienes o Servicios	0.00	0.00	0.00	0.00	0.00
Inventarios	0.00	0.00	0.00	0.00	0.00
Almacenes	0.00	0.00	0.00	0.00	0.00
Estimación por Pérdida o Deterioro de Activos Circulantes	0.00	0.00	0.00	0.00	0.00
Otros Activos Circulantes	0.00	0.00	0.00	0.00	0.00
Activo No Circulante	52,002,428.00	0.00	0.00	52,002,428.00	0.00
Inversiones Financieras a Largo Plazo	0.00	0.00	0.00	0.00	0.00
Derechos a Recibir Efectivo o Equivalentes a Largo Plazo	0.00	0.00	0.00	0.00	0.00
Bienes Inmuebles, Infraestructura y Construcciones en Proceso	49,016,861.00	0.00	0.00	49,016,861.00	0.00
Bienes Muebles	11,231,333.00	0.00	0.00	11,231,333.00	0.00
Activos Intangibles	274,087.00	0.00	0.00	274,087.00	0.00
Depreciación, Deterioro y Amortización Acumulada de Bienes	-8,519,853.00	0.00	0.00	-8,519,853.00	0.00
Activos Diferidos	0.00	0.00	0.00	0.00	0.00
Estimación por Pérdida o Deterioro de Activos no Circulantes	0.00	0.00	0.00	0.00	0.00
Otros Activos no Circulantes	0.00	0.00	0.00	0.00	0.00

Bajo protesta de decir verdad declaramos que los Estados Financieros y sus Notas son razonablemente correctos y responsabilidad del emisor



RICARDO SERRATO ROJAS
 RECTOR



Universidad Politécnica
 de Cuenca



LUIS ENRIQUE FERNANDEZ RODRIGUEZ
 JEFE DE DEPARTAMENTO DE ADMINISTRACION Y FINANZAS

CUENTA PÚBLICA PRIMER TRIMESTRE 2019
 Estado Analítico de la Deuda y Otros Pasivos
 Del 1 de abril de 2018 al 31 de marzo de 2019
 (Pesos)

Ente Público:

UNIVERSIDAD POLITÉCNICA DE CUENCA

Denominación de las Deudas	Moneda de Contratación	Institución o País Acreedor	Saldo Inicial del Periodo	Saldo Final del Periodo
DEUDA PÚBLICA				
Deuda Interna				
Corto Plazo				
Instituciones de Crédito			0.00	0.00
Títulos y Valores			0.00	0.00
Arrendamientos Financieros			0.00	0.00
Deuda Externa				
Organismos Financieros Internacionales			0.00	0.00
Deuda Bilateral			0.00	0.00
Títulos y Valores			0.00	0.00
Arrendamientos Financieros			0.00	0.00
Subtotal a Corto Plazo			0.00	0.00
Largo Plazo				
Instituciones de Crédito			0.00	0.00
Títulos y Valores			0.00	0.00
Arrendamientos Financieros			0.00	0.00
Deuda Externa				
Organismos Financieros Internacionales			0.00	0.00
Deuda Bilateral			0.00	0.00
Títulos y Valores			0.00	0.00
Arrendamientos Financieros			0.00	0.00
Subtotal a Largo Plazo			0.00	0.00
Otros Pasivos			685,651.00	1,042,270.00
Total Deuda y Otros Pasivos			685,651.00	1,042,270.00

Bajo protesta de decir verdad declaramos que los Estados Financieros y sus Notas son razonablemente correctos y responsabilidad del emisor


 RICARDO SERRATO ROJAS
 RECTOR


 LUIS ENRIQUE FERNANDEZ RODRIGUEZ
 JEFE DE DEPARTAMENTO DE ADMINISTRACION Y FINANZAS


 Universidad Politécnica
 de Cuenca

CUENTA PÚBLICA PRIMER TRIMESTRE 2019
 UNIVERSIDAD POLITÉCNICA DE CUENCA
 Estado Analítico de Ingresos
 Del 1 de enero al 31 de marzo de 2019

Rubro de Ingresos	Ingreso		Diferencia (6 = 5 - 1)
	Estimado (1)	Ampliaciones y Reducciones (2)	
Impuestos	0.00	0.00	0.00
Cuotas y Aportaciones de Seguridad Social	0.00	0.00	0.00
Contribuciones de Mejoras	0.00	0.00	0.00
Derechos	0.00	0.00	0.00
Productos	0.00	0.00	0.00
Corriente	0.00	0.00	0.00
Capital	0.00	0.00	0.00
Aprovechamientos	0.00	0.00	0.00
Corriente	0.00	0.00	0.00
Capital	0.00	0.00	0.00
Ingresos por Ventas de Bienes y Servicios	505,217.00	0.00	505,217.00
Participaciones y Aportaciones	0.00	0.00	0.00
Transferencias, Asignaciones, Subsidios y Otras Ayudas	3,084,987.00	1,151,186.20	4,031,424.20
Ingresos Derivados de Financiamientos	0.00	0.00	0.00
Total	3,590,204.00	1,151,186.20	946,437.20
			Ingresos excedentes¹
			4,536,641.20

Estado Analítico de Ingresos Por Fuente de Financiamiento	Ingreso					Diferencia (6 = 5 - 1)
	Estimado (1)	Ampliaciones y Reducciones (2)	Modificado (3 = 1 + 2)	Devengado (4)	Recaudado (5)	
Ingresos del Gobierno	3,084,987.00	1,151,186.20	4,236,173.20	4,031,424.20	4,031,424.20	946,437.20
Impuestos	0.00	0.00	0.00	0.00	0.00	0.00
Contribuciones de Mejoras	0.00	0.00	0.00	0.00	0.00	0.00
Derechos	0.00	0.00	0.00	0.00	0.00	0.00
Productos	0.00	0.00	0.00	0.00	0.00	0.00
Corriente	0.00	0.00	0.00	0.00	0.00	0.00
Capital	0.00	0.00	0.00	0.00	0.00	0.00
Aprovechamientos	0.00	0.00	0.00	0.00	0.00	0.00
Corriente	0.00	0.00	0.00	0.00	0.00	0.00
Capital	0.00	0.00	0.00	0.00	0.00	0.00
Participaciones y Aportaciones	0.00	0.00	0.00	0.00	0.00	0.00
Transferencias, Asignaciones, Subsidios y Otras Ayudas	3,084,987.00	1,151,186.20	4,236,173.20	4,031,424.20	4,031,424.20	946,437.20
Ingresos de Organismos y Empresas	505,217.00	0.00	505,217.00	505,217.00	505,217.00	0.00
Cuotas y Aportaciones de Seguridad Social	0.00	0.00	0.00	0.00	0.00	0.00
Ingresos por Ventas de Bienes y Servicios	505,217.00	0.00	505,217.00	505,217.00	505,217.00	0.00
Transferencias, Asignaciones, Subsidios y Otras Ayudas	0.00	0.00	0.00	0.00	0.00	0.00
Ingresos derivados de financiamiento	0.00	0.00	0.00	0.00	0.00	0.00
Ingresos Derivados de Financiamientos	0.00	0.00	0.00	0.00	0.00	0.00
Total	3,590,204.00	1,151,186.20	4,741,390.20	4,536,641.20	4,536,641.20	946,437.20
						Ingresos excedentes¹
						4,536,641.20

¹ Los ingresos excedentes se presentan para efectos de cumplimiento de la Ley General de Contabilidad Gubernamental y el importe reflejado debe ser siempre mayor a cero

CUENTA PÚBLICA PRIMER TRIMESTRE 2019
UNIVERSIDAD POLITÉCNICA DE CUENCAME
Estado Analítico del Ejercicio del Presupuesto de Egresos
Clasificación Administrativa
Del 1 de enero al 31 de marzo de 2019

Concepto	Egresos						Subejercicio 6 = (3 - 4)
	Aprobado 1	Ampliaciones/ (Reducciones) 2	Modificado 3 = (1 + 2)	Devengado 4	Pagado 5		
UNIVERSIDAD POLITÉCNICA DE CUENCAME	3,329,502.64	800,398.29	4,129,900.93	4,129,900.93	4,129,900.93	4,129,900.93	0.00
Total del Gasto	3,329,502.64	800,398.29	4,129,900.93	4,129,900.93	4,129,900.93	4,129,900.93	0.00

CUENTA PÚBLICA PRIMER TRIMESTRE 2019
UNIVERSIDAD POLITÉCNICA DE CUENCAME
Estado Analítico del Ejercicio del Presupuesto de Egresos
Clasificación Económica (por Tipo de Gasto)
Del 1 de enero al 31 de marzo de 2019

Concepto	Egresos					Subejercicio 6 = (3 - 4)
	Aprobado 1	Ampliaciones/ (Reducciones) 2	Modificado 3 = (1 + 2)	Devengado 4	Pagado 5	
Gasto Corriente	3,329,502.64	800,398.29	4,129,900.93	4,129,900.93	4,129,900.93	0.00
Gasto de Capital	0.00	0.00	0.00	0.00	0.00	0.00
Amortización de la Deuda y Disminución de Pasivos	0.00	0.00	0.00	0.00	0.00	0.00
Pensiones y Jubilaciones	0.00	0.00	0.00	0.00	0.00	0.00
Participaciones	0.00	0.00	0.00	0.00	0.00	0.00
Total del Gasto	3,329,502.64	800,398.29	4,129,900.93	4,129,900.93	4,129,900.93	0.00

CUESTA PÚBLICA PRIMER TRIMESTRE 2019
UNIVERSIDAD POLITÉCNICA DE CUENCA
Estado Analítico del Ejercicio del Presupuesto de Egresos
Clasificación por Objeto del Gasto (Capítulo y Concepto)
Del 1 de enero al 31 de marzo de 2019

Concepto	Egresos						Subejercicio
	Aprobado 1	Ampliaciones/ (Reducciones) 2	Modificado 3 = (1 + 2)	Devengado 4	Pagado 5	6 = (3 - 4)	
Servicios Personales	2,311,386.93	800,398.29	3,111,785.22	3,111,785.22	3,111,785.22	0.00	
Remuneraciones al Personal de Carácter Permanente	2,311,386.93	800,398.29	3,111,785.22	3,111,785.22	3,111,785.22	0.00	
Remuneraciones al Personal de Carácter Transitorio	0.00	0.00	0.00	0.00	0.00	0.00	
Remuneraciones Adicionales y Especiales	0.00	0.00	0.00	0.00	0.00	0.00	
Seguridad Social	0.00	0.00	0.00	0.00	0.00	0.00	
Otras Prestaciones Sociales y Económicas	0.00	0.00	0.00	0.00	0.00	0.00	
Previsiones	0.00	0.00	0.00	0.00	0.00	0.00	
Pago de Estímulos a Servidores Públicos	0.00	0.00	0.00	0.00	0.00	0.00	
Materiales y Suministros	356,338.68	0.00	356,338.68	356,338.68	356,338.68	0.00	
Materiales de Administración, Emisión de Documentos y Artículos Oficiales	92,972.08	0.00	92,972.08	92,972.08	92,972.08	0.00	
Alimentos y Utensilios	31,863.96	0.00	31,863.96	31,863.96	31,863.96	0.00	
Materias Primas y Materiales de Producción y Comercialización	0.00	0.00	0.00	0.00	0.00	0.00	
Materiales y Artículos de Construcción y de Reparación	4,179.00	0.00	4,179.00	4,179.00	4,179.00	0.00	
Productos Químicos, Farmacéuticos y de Laboratorio	93,885.89	0.00	93,885.89	93,885.89	93,885.89	0.00	
Combustibles, Lubricantes y Aditivos	61,562.84	0.00	61,562.84	61,562.84	61,562.84	0.00	
Vestuario, Blancos, Prendas de Protección y Artículos Deportivos	35,200.00	0.00	35,200.00	35,200.00	35,200.00	0.00	
Materiales y Suministros Para Seguridad	0.00	0.00	0.00	0.00	0.00	0.00	
Herramientas, Refacciones y Accesorios Menores	36,674.91	0.00	36,674.91	36,674.91	36,674.91	0.00	
Servicios Generales	661,797.03	0.00	661,797.03	661,797.03	661,797.03	0.00	
Servicios Básicos	71,518.00	0.00	71,518.00	71,518.00	71,518.00	0.00	
Servicios de Arrendamiento	49,735.00	0.00	49,735.00	49,735.00	49,735.00	0.00	
Servicios Profesionales, Científicos, Técnicos y Otros Servicios	172,072.49	0.00	172,072.49	172,072.49	172,072.49	0.00	
Servicios Financieros, Bancarios y Comerciales	20,470.72	0.00	20,470.72	20,470.72	20,470.72	0.00	
Servicios de Instalación, Reparación, Mantenimiento y Conservación	95,106.22	0.00	95,106.22	95,106.22	95,106.22	0.00	
Servicios de Comunicación Social y Publicidad	28,164.99	0.00	28,164.99	28,164.99	28,164.99	0.00	
Servicios de Traslado y Viáticos	95,956.86	0.00	95,956.86	95,956.86	95,956.86	0.00	
Servicios Oficiales	2,436.00	0.00	2,436.00	2,436.00	2,436.00	0.00	
Otros Servicios Generales	126,336.75	0.00	126,336.75	126,336.75	126,336.75	0.00	
Transferencias, Asignaciones, Subsidios y Otras Ayudas	0.00	0.00	0.00	0.00	0.00	0.00	
Transferencias Internas y Asignaciones al Sector Público	0.00	0.00	0.00	0.00	0.00	0.00	
Transferencias al Resto del Sector Público	0.00	0.00	0.00	0.00	0.00	0.00	
Subsidios y Subvenciones	0.00	0.00	0.00	0.00	0.00	0.00	
Ayudas Sociales	0.00	0.00	0.00	0.00	0.00	0.00	
Pensiones y Jubilaciones	0.00	0.00	0.00	0.00	0.00	0.00	
Transferencias a Fideicomisos, Mandatos y Otros Antídotos	0.00	0.00	0.00	0.00	0.00	0.00	
Transferencias a la Seguridad Social	0.00	0.00	0.00	0.00	0.00	0.00	
Donativos	0.00	0.00	0.00	0.00	0.00	0.00	
Transferencias al Exterior	0.00	0.00	0.00	0.00	0.00	0.00	
Bienes Muebles, Inmuebles e Intangibles	0.00	0.00	0.00	0.00	0.00	0.00	

Mobiliario y Equipo de Administración	0.00	0.00	0.00	0.00	0.00	0.00	0.00
Mobiliario y Equipo Educacional y Recreativo	0.00	0.00	0.00	0.00	0.00	0.00	0.00
Equipo e Instrumental Médico y de Laboratorio	0.00	0.00	0.00	0.00	0.00	0.00	0.00
Vehículos y Equipo de Transporte	0.00	0.00	0.00	0.00	0.00	0.00	0.00
Equipo de Defensa y Seguridad	0.00	0.00	0.00	0.00	0.00	0.00	0.00
Maquinaria, Otros Equipos y Herramientas	0.00	0.00	0.00	0.00	0.00	0.00	0.00
Activos Biológicos	0.00	0.00	0.00	0.00	0.00	0.00	0.00
Bienes Inmuebles	0.00	0.00	0.00	0.00	0.00	0.00	0.00
Activos Intangibles	0.00	0.00	0.00	0.00	0.00	0.00	0.00
Inversión Pública	0.00	0.00	0.00	0.00	0.00	0.00	0.00
Obra Pública en Bienes de Dominio Público	0.00	0.00	0.00	0.00	0.00	0.00	0.00
Obra Pública en Bienes Propios	0.00	0.00	0.00	0.00	0.00	0.00	0.00
Proyectos Productivos y Acciones de Fomento	0.00	0.00	0.00	0.00	0.00	0.00	0.00
Inversiones Productivas y Otras Provisiones	0.00	0.00	0.00	0.00	0.00	0.00	0.00
Inversiones Para el Fomento de Actividades Productivas	0.00	0.00	0.00	0.00	0.00	0.00	0.00
Acciones y Participaciones de Capital	0.00	0.00	0.00	0.00	0.00	0.00	0.00
Compra de Títulos y Valores	0.00	0.00	0.00	0.00	0.00	0.00	0.00
Concesión de Préstamos	0.00	0.00	0.00	0.00	0.00	0.00	0.00
Inversiones en Fideicomisos, Mandatos y Otros Análogos	0.00	0.00	0.00	0.00	0.00	0.00	0.00
Otras Inversiones Financieras	0.00	0.00	0.00	0.00	0.00	0.00	0.00
Provisiones para Contingencias y Otras Erogaciones Especiales	0.00	0.00	0.00	0.00	0.00	0.00	0.00
Participaciones y Aportaciones	0.00	0.00	0.00	0.00	0.00	0.00	0.00
Participaciones	0.00	0.00	0.00	0.00	0.00	0.00	0.00
Aportaciones	0.00	0.00	0.00	0.00	0.00	0.00	0.00
Convenios	0.00	0.00	0.00	0.00	0.00	0.00	0.00
Deuda Pública	0.00	0.00	0.00	0.00	0.00	0.00	0.00
Amortización de la Deuda Pública	0.00	0.00	0.00	0.00	0.00	0.00	0.00
Intereses de la Deuda Pública	0.00	0.00	0.00	0.00	0.00	0.00	0.00
Comisiones de la Deuda Pública	0.00	0.00	0.00	0.00	0.00	0.00	0.00
Gastos de la Deuda Pública	0.00	0.00	0.00	0.00	0.00	0.00	0.00
Costo por Coberturas	0.00	0.00	0.00	0.00	0.00	0.00	0.00
Apoyos Financieros	0.00	0.00	0.00	0.00	0.00	0.00	0.00
Adeudos de Ejercicios Fiscales Anteriores (Adetas)	0.00	0.00	0.00	0.00	0.00	0.00	0.00
Total del Gasto	3,329,502.64	800,398.29	4,129,900.93	4,129,900.93	4,129,900.93	4,129,900.93	0.00

CUENTA PÚBLICA PRIMER TRIMESTRE 2019
UNIVERSIDAD POLITECNICA DE CUENCA
 Estado Analítico del Ejercicio del Presupuesto de Egresos
 Clasificación Funcional (Finalidad y Función)
 Del 1 de enero al 31 de marzo de 2019

Concepto	Egresos						Subejercicio
	Aprobado 1	Ampliaciones/ Reducciones) 2	Modificado 3 = (1 + 2)	Devengado 4	Pagado 5	6 = (3 - 4)	
Gobierno							
Legislación	0.00	0.00	0.00	0.00	0.00	0.00	0.00
Justicia	0.00	0.00	0.00	0.00	0.00	0.00	0.00
Coordinación de la Política de Gobierno	0.00	0.00	0.00	0.00	0.00	0.00	0.00
Relaciones Exteriores	0.00	0.00	0.00	0.00	0.00	0.00	0.00
Asuntos Financieros y Hacendarios	0.00	0.00	0.00	0.00	0.00	0.00	0.00
Seguridad Nacional	0.00	0.00	0.00	0.00	0.00	0.00	0.00
Asuntos de Orden Público y de Seguridad Interior	0.00	0.00	0.00	0.00	0.00	0.00	0.00
Otros Servicios Generales	0.00	0.00	0.00	0.00	0.00	0.00	0.00
Desarrollo Social							
Protección Ambiental	3,329,502.64	800,398.29	4,129,900.93	4,129,900.93	4,129,900.93	0.00	0.00
Vivienda y Servicios a la Comunidad	0.00	0.00	0.00	0.00	0.00	0.00	0.00
Salud	0.00	0.00	0.00	0.00	0.00	0.00	0.00
Recreación, Cultura y Otras Manifestaciones Sociales	0.00	0.00	0.00	0.00	0.00	0.00	0.00
Educación	0.00	0.00	0.00	0.00	0.00	0.00	0.00
Protección Social	0.00	0.00	0.00	0.00	0.00	0.00	0.00
Otros Asuntos Sociales	3,329,502.64	800,398.29	4,129,900.93	4,129,900.93	4,129,900.93	0.00	0.00
Desarrollo Económico							
Asuntos Económicos, Comerciales y Laborales en General	0.00	0.00	0.00	0.00	0.00	0.00	0.00
Agricultura, Silvicultura, Pesca y Caza	0.00	0.00	0.00	0.00	0.00	0.00	0.00
Combustibles y Energía	0.00	0.00	0.00	0.00	0.00	0.00	0.00
Minería, Manufacturas y Construcción	0.00	0.00	0.00	0.00	0.00	0.00	0.00
Transporte	0.00	0.00	0.00	0.00	0.00	0.00	0.00
Comunicaciones	0.00	0.00	0.00	0.00	0.00	0.00	0.00
Turismo	0.00	0.00	0.00	0.00	0.00	0.00	0.00
Ciencia, Tecnología e Innovación	0.00	0.00	0.00	0.00	0.00	0.00	0.00
Otras Industrias y Otros Asuntos Económicos	0.00	0.00	0.00	0.00	0.00	0.00	0.00
Otras no Clasificadas en Funciones Anteriores							
Transacciones de la Deuda Pública / Costo Financiero de la Deuda	0.00	0.00	0.00	0.00	0.00	0.00	0.00
Transferencias, Participaciones y Aportaciones entre Diferentes Niveles y Ordenes de Gobierno	0.00	0.00	0.00	0.00	0.00	0.00	0.00
Sanamiento del Sistema Financiero	0.00	0.00	0.00	0.00	0.00	0.00	0.00
Adeudos de Ejercicios Fiscales Anteriores	0.00	0.00	0.00	0.00	0.00	0.00	0.00
Total del Gasto	3,329,502.64	800,398.29	4,129,900.93	4,129,900.93	4,129,900.93	0.00	0.00

CUENTA PÚBLICA PRIMER TRIMESTRE 2019
UNIVERSIDAD POLITÉCNICA DE CUENCA
 Gasto por Categoría Programática
 Del 1 de enero al 31 de marzo de 2019

Programas	Concepto	Egresos					Subejercicio
		Aprobado 1	Ampliaciones/ (Reducciones) 2	Modificado 3 = (1 + 2)	Devengado 4	Pagado 5	
Subsidios: Sector Social y Privado o Entidades Federativas y Municipios	Sujetos a Reglas de Operación	0.00	0.00	0.00	0.00	0.00	0.00
	Otros Subsidios	0.00	0.00	0.00	0.00	0.00	0.00
	Desempeño de las Funciones	3,329,502.64	800,398.29	4,129,900.93	4,129,900.93	4,129,900.93	0.00
	Prestación de Servicios Públicos	3,329,502.64	800,398.29	4,129,900.93	4,129,900.93	4,129,900.93	0.00
	Provisión de Bienes Públicos	0.00	0.00	0.00	0.00	0.00	0.00
	Planeación, seguimiento y evaluación de políticas públicas	0.00	0.00	0.00	0.00	0.00	0.00
	Promoción y fomento	0.00	0.00	0.00	0.00	0.00	0.00
	Regulación y supervisión	0.00	0.00	0.00	0.00	0.00	0.00
	Funciones de las Fuerzas Armadas (Únicamente Gobierno Federal)	0.00	0.00	0.00	0.00	0.00	0.00
	Específicos	0.00	0.00	0.00	0.00	0.00	0.00
Proyectos de Inversión	Proyectos de Inversión	0.00	0.00	0.00	0.00	0.00	0.00
	Administrativos y de Apoyo	0.00	0.00	0.00	0.00	0.00	0.00
Apoyo al proceso presupuestario y para mejorar la eficiencia institucional	0.00	0.00	0.00	0.00	0.00	0.00	
Apoyo a la función pública y al mejoramiento de la gestión	0.00	0.00	0.00	0.00	0.00	0.00	
Operaciones ajenas	0.00	0.00	0.00	0.00	0.00	0.00	
Compromisos	0.00	0.00	0.00	0.00	0.00	0.00	
Obligaciones de cumplimiento de resolución jurisdiccional	0.00	0.00	0.00	0.00	0.00	0.00	
Desastres Naturales	0.00	0.00	0.00	0.00	0.00	0.00	
Obligaciones	0.00	0.00	0.00	0.00	0.00	0.00	
Pensiones y Jubilaciones	0.00	0.00	0.00	0.00	0.00	0.00	
Aportaciones a la seguridad social	0.00	0.00	0.00	0.00	0.00	0.00	
Aportaciones a fondos de estabilización	0.00	0.00	0.00	0.00	0.00	0.00	
Aportaciones a fondos de inversión y reestructura de pensiones	0.00	0.00	0.00	0.00	0.00	0.00	
Programas de Gasto Federalizado (Gobierno Federal)	0.00	0.00	0.00	0.00	0.00	0.00	
Gasto Federalizado	0.00	0.00	0.00	0.00	0.00	0.00	
Participaciones a entidades federativas y municipios	0.00	0.00	0.00	0.00	0.00	0.00	
Costo financiero, deuda o apoyos a deudores y ahorradores de la banca	0.00	0.00	0.00	0.00	0.00	0.00	
Adendos de ejercicios fiscales anteriores	0.00	0.00	0.00	0.00	0.00	0.00	
Total del Gasto	3,329,502.64	800,398.29	4,129,900.93	4,129,900.93	4,129,900.93	0.00	


UNIVERSIDAD POLITÉCNICA DE CUENCAME

Conciliación entre los Ingresos Presupuestarios y Contables

Correspondiente del 01/1/2019 al 31/03/2019

(Cifras en Pesos)

1. Ingresos Presupuestarios			4,536,641.20
2. Más ingresos contables no presupuestarios			0.00
Incremento por variación de inventarios			0.00
Disminución del exceso de estimaciones por pérdida o deterioro u obsolescencia			0.00
Disminución del exceso de provisiones			0.00
Otros ingresos y beneficios varios			0.00
Otros ingresos contables no presupuestarios			0.00
3. Menos ingresos presupuestarios no contables			0.00
Productos de capital			0.00
Aprovechamientos Capital			0.00
Ingresos derivados de financiamientos			0.00
Otros Ingresos presupuestarios no contables			0.00
4. Ingresos Contables (4 = 1 + 2 - 3)			4,536,641.20



CUENTA PÚBLICA PRIMER TRIMESTRE 2019
UNIVERSIDAD POLITÉCNICA DE CUENCA
 Indicadores de Postura Fiscal
 Del 1 al 31 de marzo de 2019

Concepto	Estimado	Devengado	Pagado ³
I. Ingresos Presupuestarios (I=1+2)	4,095,421.00	5,041,858.20	5,041,858.20
1. Ingresos del Gobierno de la Entidad Federativa ¹	3,590,204.00	4,536,641.20	4,536,641.20
2. Ingresos del Sector Paraestatal ¹	505,217.00	505,217.00	505,217.00
II. Egresos Presupuestarios (II=3+4)	4,095,421.00	5,041,858.20	5,041,858.20
3. Egresos del Gobierno de la Entidad Federativa ²	3,590,204.00	4,536,641.20	4,536,641.20
4. Egresos del Sector Paraestatal ²	505,217.00	505,217.00	505,217.00
III. Balance Presupuestario (Superávit o Déficit) (III = I - II)	0.00	0.00	0.00

Concepto	Estimado	Devengado	Pagado ³
III. Balance presupuestario (Superávit o Déficit)	0.00	0.00	0.00
IV. Intereses, Comisiones y Gastos de la Deuda	0.00	0.00	0.00
V. Balance Primario (Superávit o Déficit) (V= III - IV)	0.00	0.00	0.00

Concepto	Estimado	Devengado	Pagado ³
A. Financiamiento	0.00	0.00	0.00
B. Amortización de la deuda	0.00	0.00	0.00
C. Endeudamiento ó desendeudamiento (C = A - B)	0.00	0.00	0.00

1 Los Ingresos que se presentan son los ingresos presupuestario totales sin incluir los ingresos por financiamientos. Los Ingresos del Gobierno de la Entidad Federativa corresponden a los del Poder Ejecutivo, Legislativo Judicial y Autónomos

2 Los egresos que se presentan son los egresos presupuestarios totales sin incluir los egresos por amortización. Los egresos del Gobierno de la Entidad Federativa corresponden a los del Poder Ejecutivo, Legislativo, Judicial y Órganos Autónomos

3 Para Ingresos se reportan los ingresos recaudados; para egresos se reportan los egresos pagados

